

# Wie eet wat?

Hoe kan je aan een dier zien wat hij eet? Wat is een voedselketen?

**BEEKSE  
BERGEN  
SAFARIPARK**

## **Safari School**

**Groep 3 – 5**

**Wat heb je nodig?**

pen of potlood  
schaar  
lijm

**1**

### **Planteneter of vleeseter?**

Hieronder zie je twee dieren: een leeuw en een elandantilooop. Streep door wat niet klopt.



- Dit is een leeuw / een elandantilooop.
- Zijn kiezen zijn scherp / plat.
- Zijn ogen zitten aan de zijkant / voorkant.
- Dit is een vleeseter / planteneter.



- Dit is een leeuw / een elandantilooop.
- Zijn kiezen zijn scherp / plat.
- Zijn ogen zitten aan de voorkant / zijkant.
- Dit is een vleeseter / planteneter.

# 2

## Lastige woorden...

Welke woorden horen bij elkaar? Trek een lijn van het woord aan de linkerkant dat bij het woord aan de rechterkant hoort.

herbivoor

vleeseter

carnivoor

alleseter


omnivoor

planteneter

## Voedselketens

Hieronder staan een aantal voedselketens. Probeer alle lege vakjes in te vullen.

# 3



4










### Wie eet wat?

Knip alle plaatjes van de laatste bladzijde uit. Plak hieronder eerst de foto van het dier, daarnaast de foto van zijn gebit en daarnaast de foto van wat hij eet.

dier

gebit

eten



dier

gebit

eten

