

Goed aangepast!

Hoe zijn dieren aangepast aan hun leefomgeving?

**BEEKSE
BERGEN
SAFARIPARK**

Safari School

Groep 3 – 5

Wat heb je nodig?
pen of potlood
kleurpotloden

1

Wat hoort bij wie?

Trek een lijn van de aanpassing naar het dier waar het bij hoort.



Ik heb hele grote oren waarmee ik goed kan afkoelen.



Ik heb horens om mezelf te verdedigen tegen roofdieren.



Ik leef in een groep, zodat ik beter kan jagen.



Ik graaf gangen onder de grond, zodat ik aan vijanden kan ontsnappen.



Ik kan harder rennen dan alle andere dieren. Zo kan ik goed jagen.



Ik heb hele stevige hoeven, waarmee ik vijanden kan trappen.

2





Aanpassingen

Schrijf bij onderstaande dieren in wat voor leefgebied ze leven en bedenk welke aanpassingen ze hebben om goed te kunnen overleven.

LEEFGEBIED

(woestijn, regenwoud, savanne, poolgebied, bos)

AANPASSINGEN

3

Welke dingen heeft een dier nodig om te kunnen overleven?

-
-
-

4

Fantasiedier

Teken hieronder je eigen fantasiedier met de beste aanpassingen voor zijn leefgebied. Begin met bedenken welk leefgebied jouw dier leeft (op het land of in het water, veel of weinig planten, warm of koud). Teken dit leefgebied. Verzin daarna een dier dat goed in dit leefgebied past. Teken zo goed mogelijk alle aanpassingen.

